



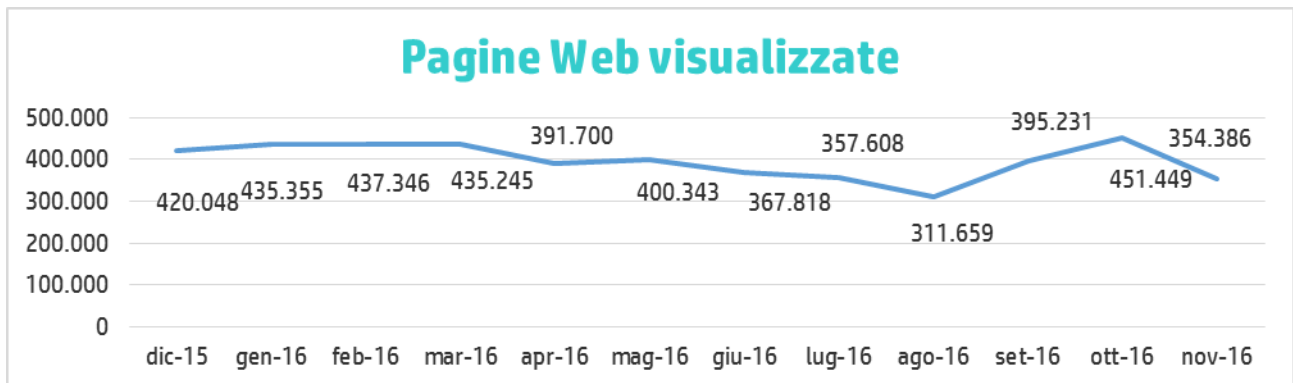
STATISTICHE INDICE PA

(situazione al 30 novembre 2016)

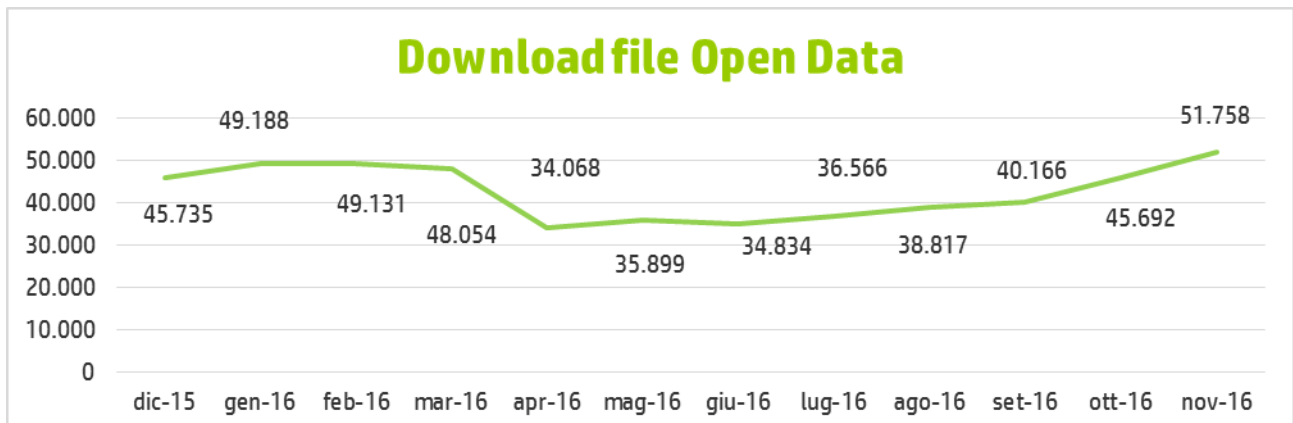
L'accesso ai dati pubblicati su IPA può avvenire via web oppure attraverso Open DATA o LDAP.

Da Febbraio 2015 sono stati esposti dalla piattaforma IPA anche alcuni web services che permettono di interrogarne il contenuto anche applicativamente.

Negli ultimi 12 mesi, precisamente dal **1 dicembre 2015 al 30 novembre 2016** sono state visualizzate quasi 5 milioni di **pagine** (precisamente **4.758.188**) con un andamento sostanzialmente costante nel tempo.

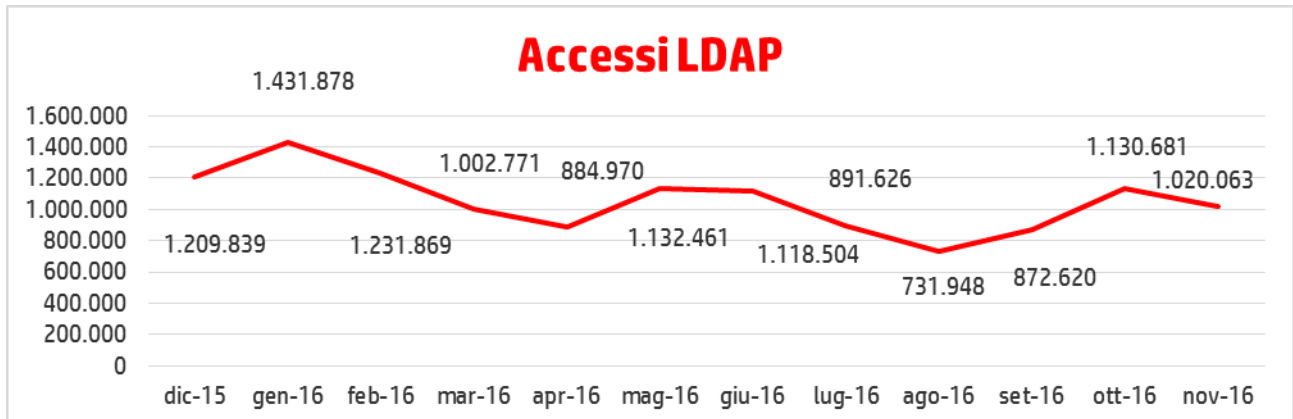


Nello stesso periodo sono stati complessivamente scaricati **509.908** file **open data** con un andamento costante.

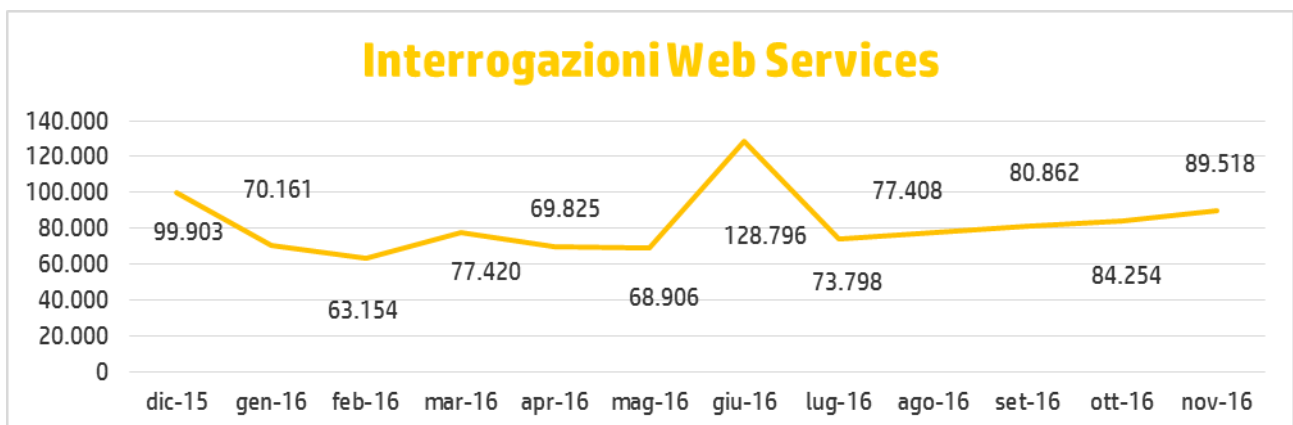




Negli ultimi 12 mesi, l'accesso complessivo ai dati tramite **LDAP** è stato di oltre 12 milioni (precisamente **12.659.230**).



Anche i **web services** sono stati intensamente utilizzati dagli utenti con quasi 1.000.000 di interrogazioni negli ultimi 12 mesi (precisamente **984.005**).



I **manuali**, messi a disposizione degli utenti nella sezione Documentazione del portale IPA, sono stati scaricati nell'arco temporale di riferimento per **92.254** volte.

